



**Maschinenring- und Betriebshilfsring  
Altötting-Mühldorf e. V.**  
Werkstraße 15  
84513 Töging

Tel: 08631/3623-0  
Fax: 08631/3623-20

Datum: 10.3.2017

# Einladung

zur Maschinenring – Jahreshauptversammlung  
am Montag, 27. März 2017 um 19<sup>45</sup> Uhr  
im Gasthaus Kreuzerwirt in Mettenheim

Liebes Mitglied,

zur diesjährigen Jahreshauptversammlung vom Maschinen- und Betriebshilfsring Altötting-Mühldorf e. V. möchten wir Sie sehr herzlich einladen.

**Tagesordnung:**

1. Eröffnung und Begrüßung durch den 1. Vorsitzenden Wolfgang Lohr
2. Geschäftsberichte MR e.V., MR GmbH und MR Personaldienste
3. Kassenbericht 2016 und Entlastung der Vorstandschaft
4. Haushaltsvoranschlag 2017
5. **„Energieeffizienz in der Landwirtschaft steigern“**

Stromfresser finden sich in der Landwirtschaft viele. Oft bleiben diese unbeachtet und verursachen hohe Kosten, obwohl es Alternativen gibt. Der Vortrag soll Sie für diese Thematik sensibilisieren und konkrete, (leicht) umsetzbare Verbesserungen aufzeigen. Schwerpunkte sind hierbei Maßnahmen in der Viehhaltung (Milchviehhaltung, Schweinehaltung, Geflügelmast) sowie Kraftstoffeinsparung bei Feldarbeiten.

**Referenten: Christan Kern und Martin Freiberger, AELF Rosenheim.**

6. Sonstiges, Wünsche und Anträge

**Jeder Besucher erhält ein Geschenk von unserem Sponsor Engelbert Strauss. Unter den anwesenden Frauen verlosen wir schöne Sachpreise. Lassen Sie sich überraschen!**

**Im Anschluss an die Jahreshauptversammlung veranstalten wir wieder unsere After-Show-Party in der Kellerbar vom Kreuzerwirt, zu der wir alle herzlich einladen.**

Wir freuen uns sehr auf Ihr Kommen!

Mit freundlichen Grüßen

gez.

Wolfgang Lohr  
I. Vorsitzender

gez.

Peter Falter  
Geschäftsführer

## Jahresbericht 2016 – Steigerungen in MR e. V.

Der Maschinenring kann auf ein sehr erfolgreiches Jahr 2016 zurückblicken.

So konnte der Umsatz im Maschinenring e. V. **um rund 935.600 € auf 17.786.477 € gesteigert werden.**

Die soziale Betriebshilfe blieb fast unverändert bei 63.800 Stunden, während die wirtschaftliche Betriebshilfe um 917 Stunden auf 87.453 Std. anstieg.

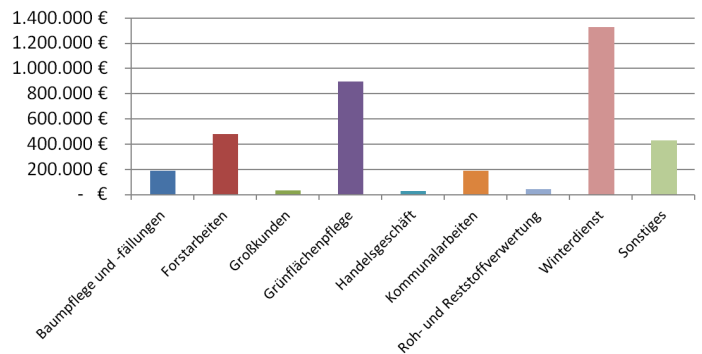
Mitgliederstand (+14)	3484 Betriebe
Mitgliederfläche:	80.337 ha
Abgerechnete Belegposten	43.052
Soziale Betriebsh. nebenberufl.(Std.)	34.582
Soziale Betriebsh. Berufsverband (Std.)	11.925
Soziale Betriebsh. hauptberuflich (Std.)	17.293
Wirtschaftl. Betriebshilfe (Std.)	87.453

## Sehr erfreuliches Ergebnis bei der Maschinenring Altötting-Mühldorf GmbH

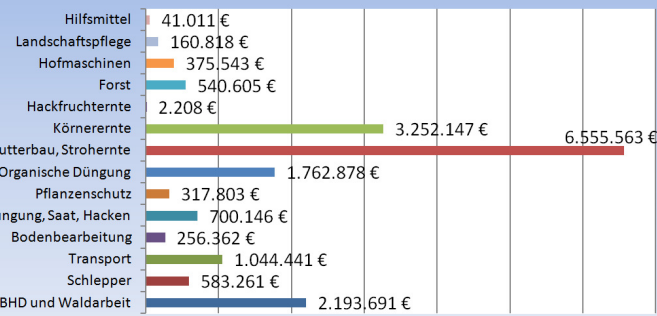
Bei der Maschinenring Altötting-Mühldorf GmbH erhöhte sich trotz des mäßigen Winters der Umsatz gegenüber 2015 **um 8,3% auf über 4.300.000 €.**

Möglich wurde dies durch eine Steigerung in fast allen Bereichen, besonders bei der Grünflächenpflege sowie Baumpflege und -fällungen.

Umsatzverteilung GmbH auf die Geschäftsbereiche



Aufteilung des Verrechnungswertes MR e. V.  
Gesamt 17.786.477 €

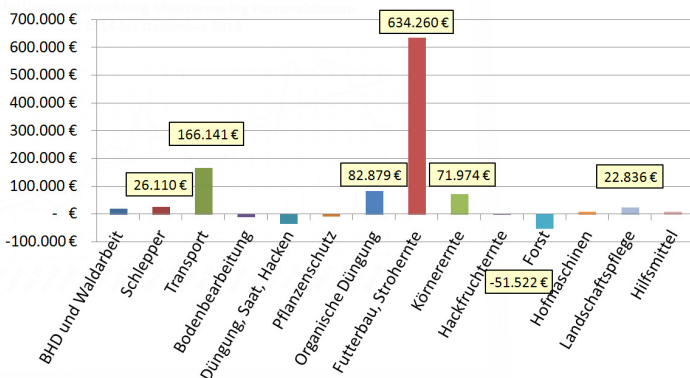


## Maschinenring-Personaldienste entwickeln sich steil aufwärts!

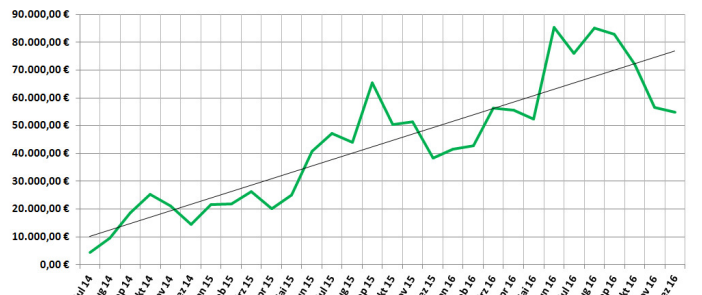
Die Maschinenring-Personaldienste (MR-PD) entwickeln sich prächtig. 2 ½ Jahre nach dem Start im Juni 2014 erreichten sie **bereits stattliche 761.168 € Jahresumsatz bei über 110 regionalen Kunden!**

Die finanziellen Vorleistungen zum Start wurden bereits komplett an den MR zurückbezahlt.

+/- beim Verrechnungswert MR e. V.



Monatliche Umsatzentwicklung Maschinenring Personaldienste  
Juli 2014 bis Dezember 2016



Die Umsatzzahlen gehen ständig nach oben. Arbeitsmarktbedingt sind die Umsätze jeweils in den Wintermonaten niedriger.

## Einsätze unserer Maschinengemeinschaften im Jahr 2016

Jahr 2016	Schlepper	Betriebe	Einsätze	Betr. Std.	Pflug	Grubber	Saatbeetk.	Mulcher	Mähw.	Kreisellegge	Kreiselsätkomb.	Schwader	Güllefass Gülle - SF	ASW	Packerwalze	Maissägerät
Arbing	1	4	60	429 Std.												
Dachleiten	1	6	61	647 Std.	115 ha	70 ha										
Endlkirchen	1	5	89	763 Std.		54 ha				45 ha				52 Std.		
Gruber-Ampfing	1,5	18	102													
Gruber-Ranoldsberg	1	9	61	488 Std.	111 ha											
InnoBa-Schleppergem.	2	41	361	1472 Std.	201 ha	88 ha	200 ha	158 ha			108 ha	359 ha	20734 m3		120 ha	
Inn-Salzach (Gülle-SF)		13	74										44500 m3			
Mühldorf-Nord (Gülle-SF)		34	84										34119 m3			
Oberneukirchen	2	13	209	1283 Std.	199 ha		80 ha		382 ha	50 ha	156 ha	658 ha	15928 m3			77 ha
<b>Gesamt</b>	<b>9,5</b>	<b>143</b>	<b>1101</b>	<b>5082 Std.</b>	<b>626 ha</b>	<b>212 ha</b>	<b>280 ha</b>	<b>158 ha</b>	<b>382 ha</b>	<b>95 ha</b>	<b>264 ha</b>	<b>1017 ha</b>	<b>115281 m3</b>	<b>52 Std.</b>	<b>120 ha</b>	<b>77 ha</b>